

Riedstädter Nachrichten



Einzelpreis: 0,70 Euro



Jahrgang 39 (139) · Freitag, den 01.04.2011 · Ausgabe 13/2011

www.riedstadt.de

LAIENSPIELGRUPPE LEEHEIM

SCHLACHTFEST
BEI SCHMIDTS

<small>DATUM</small>	<small>ORT</small>	<small>ZEIT</small>	<small>TICKETS: Vorverkauf 8,- €, Abendkasse 9,- €</small>
8.+9.4.	SPORT-KULTURHALLE LEEHEIM	19:30	<small>VOLKSBANK (Leeheim & Goddelau) KUDSK KLINTERSLANT (Leeheim) FAMILIENHAUS RÜCKELI (Dornfelsen)</small>

Der Profi für Ihr Dach

Pappelstraße 13A
65468 Trebur

Telefon: 0 61 47 / 50 16 60

falter-bedachungen@t-online.de

www.dachdecker-falter.de

FALTER

G
m
b
H

DACHDECKER – MEISTERBETRIEB

- Alle Dacharbeiten/Reparaturservice
- Dachbau und Umbauten • Aufstockungen
- Wohnraumerweiterung • Bauantrag • Energieberatung

Augenärztlicher Notdienst

Der augenärztliche Notdienst ist jeweils telefonisch aktuell über die Praxis Dr. Weber / Dr. Strosahl, Telefon 1064 zu erfragen.

Apotheken-Notdienst

- Dienstbereitschaft von 18:30 Uhr bis 8:30 Uhr des nächsten Tages -
Freitag, 01.04.2011

Kreis-Apotheke, Hauptstraße 25, Seeheim-Jugenheim,
Ortsteil Jugenheim, Telefon 06257 22 26

Bären-Apotheke, Königstädter Straße 38, Nauheim, Telefon 06152 67 48
Samstag, 02.04.2011

Mohren-Apotheke, Uthmannstraße 14, Griesheim, Telefon 06155 62 406

Engel-Apotheke, Bergstraße 14, Seeheim-Jugenheim,
Ortsteil Seeheim, Telefon 06257 81 256

Ried-Apotheke, Mainzer Straße 6, Büttelborn,
Telefon 06152 55 721

Sonntag, 03.04.2011

Spitzweg-Apotheke, Wilhelm-Leuschner-Straße 19, Griesheim,
Telefon 06155 87 850

Ring-Apotheke, Am Grundweg 10, Seeheim-Jugenheim,
Ortsteil Seeheim, Telefon 06257 84 366

Hubertus-Apotheke, Treburer Straße 7, Trebur, Ortsteil Geinsheim,
Telefon 06147 79 95

Montag, 04.04.2011

Engel-Apotheke, Darmstädter Straße 11, Bickenbach,
Telefon 06257 29 58

Apotheke am Markt, Elisabethenstraße 3, Groß-Gerau,
Telefon 06152 23 81

Dienstag, 05.04.2011

Wilckens'sche Apotheke, Büchnerstraße 1 B, Riedstadt,
Stadtteil Goddelau, Telefon 22 33

Rathaus-Apotheke, Frankfurter Straße 1, Groß-Gerau,
Telefon 06152 91 07 39

Mittwoch, 06.04.2011

Apotheke am Gesundheitszentrum, Freiherr-vom-Stein-Straße 9,
Riedstadt, Stadtteil Goddelau, Telefon 91 50 97

Avie Bären-Apotheke im Helvetia Park, Helvetiastraße 5/
zwischen Groß-Gerau und Büttelborn/Groß-Gerau,
Telefon 06152 18 76 270

Donnerstag, 07.04.2011

Mühlen-Apotheke, Mühlstraße 53, Pfungstadt, Tel. 06157 76 76

Ahorn-Apotheke, Neugrund 2/Münchner Straße, Groß-Gerau,
Telefon 06152 17 69 08

Freitag, 08.04.2011

Rhein-Apotheke, Gernsheimer Straße 29, Biebesheim,
Telefon 06258 98 120

Löwen-Apotheke, Bahnhofstraße 7, Groß-Gerau, Stadtteil Dornheim,
Telefon 06152 59 696

AMTLICHE BEKANNTMACHUNGEN

Ferienspiele „Wilder Westen“

**Anmeldeverfahren startet am 21. März
und dauert bis 8. April 2011**

Cowboy und Indianer stehen seit Generationen und trotz allen elektronischen Spielformen immer noch hoch im Kurs bei allen Kindern. Zweihundert junge Riedstädterinnen und Riedstädter können jetzt bei den Ferienspielen in diese beliebten Rollenbilder schlüpfen und ein abwechslungsreiches Programm erleben. Der Ferienspaß, der in diesem Jahr unter dem Titel „Wilder Westen“ steht, ist für sieben- bis zehnjährige Grundschulkinder geplant. Die Ferienspiele finden während der beiden ersten Ferienwochen - vom 27. Juni bis 8. Juli 2011 - werktags von 10:00 bis 16:00 Uhr statt. Ab 21. März nimmt das Jugendbüro der Stadt Anmeldungen entgegen; Anmeldeschluss ist am 8. April.

Bei der Ferienaktion werden 100 Kinder aus Goddelau, Crumstadt und Wolfskehlen im Jugendhaus Goddelau und rund um den Volkspark betreut. Für weitere 100 Kinder aus Leeheim und Erfelden steht die Sport- und Kulturhalle Leeheim mit dem angrenzenden Gelände zur Verfügung. Ein Bus bringt die Kinder morgens aus den einzelnen Stadtteilen zum Gelände in Goddelau oder Leeheim und nachmittags wieder nach Hause. Alle Ferienspielkinder werden während der Be-

treuungszeiten auf dem Gelände verpflegt. Der Kostenbeitrag der Eltern beläuft sich je Kind auf 115 Euro. Bei Geschwistern werden für das zweite Kind 65 Euro und das dritte Kind 30 Euro fällig.

Anmeldeformulare sind am Empfang des Rathauses und im Jugendbüro Riedstadt (Rathausplatz 1, Riedstadt-Goddelau, Erdgeschoss, Zimmer 7, Tel. 06158 181-414) erhältlich. Den Vordruck kann man sich auch zu Hause über die städtische Internetseite (www.riedstadt.de) am Computer ausdrucken (Rubrik Bürgerservice / Herunterladbare Dateien / Jugendbüro). Die Anmeldung muss spätestens am **Freitag, 8. April bis 12:00 Uhr** vollständig ausgefüllt wieder im Rathaus abgegeben werden. Die Reihenfolge der Abgabe spielt für eine Zusage keine Rolle.

Werden mehr als 200 Kinder angemeldet wird Mitte April ein Losverfahren über die Vergabe entscheiden. Die vorhandenen Plätze werden dann unter allen angemeldeten Kindern verlost, wobei Geschwisterkinder gemeinsam berücksichtigt werden. Anschließend wird - ebenfalls per Los - eine Warteliste angelegt. Ausgeloste Plätze können nicht getauscht werden.

Ergebnis der Volksabstimmung in Riedstadt

In einer Volksabstimmung entschieden die Wahlberechtigten am vergangenen Sonntag in ganz Hessen über die Aufnahme einer so genannten „Schuldenbremse“ in die hessische Verfassung. Die Abstimmung wurde in den einzelnen Riedstädter Wahlbezirken als erstes ausgezählt und hatte folgendes Ergebnis:

Abstimmberechtigte insgesamt: 16.080

Abstimmende insgesamt: 7.216

Ungültige Stimmen: 176

Gültige Stimmen: 7.040

Abstimmungsbeteiligung: 44,9 %

Mit **JA** stimmten: 4.405 (= 62,6 %)

Mit **NEIN** stimmten 2.635 (= 37,4 %)

Wer an den Einzelergebnissen der Riedstädter Stadtteile interessiert ist, findet die komplette Liste mit dem Endergebnis der Volksabstimmung in Riedstadt auf der städtischen Homepage www.riedstadt.de. Einfach oben rechts den Suchbegriff „Volksabstimmung“ eingeben. Wer keinen Internetzugang hat, kann sich gerne an das Pressebüro der Stadt (Telefon 06158 181-130) wenden.

Instandsetzungsarbeiten an Brücke

Seit Montag dieser Woche wird die Brücke über die K158, die Bahn und den Schwarzbach im Zuge der B 44 saniert, dies berichtet das Amt für Straßen- und Verkehrswesen (ASV) Darmstadt. (gemeint ist die Brücke Richtung Stockstadt im Bereich der Firma Hellmich Kranservice)

Die Arbeiten beginnen am Montag (28.03.) und werden voraussichtlich bis Freitag, den 15.04.2011 andauern. In dieser Zeit werden im Bereich der Brückenübergänge schadhafte Bereiche ausgebessert. Es ist geplant während der Arbeiten den Verkehr mit Hilfe einer provisorischen, verkehrsabhängigen Lichtsignalanlage um die Baustelle zu führen. Mit Verkehrsbehinderungen ist zu rechnen.

Das ASV bittet die Verkehrsteilnehmer um Verständnis.

Tonnenleerung nur mit Marke

In diesen Tagen erhalten alle Grundstückseigentümer in Riedstadt einen neuen Gebührenbescheid, da ab 1. April die Abfallgebühren sinken (wir haben berichtet). Dem Bescheid liegen neue Aufkleber für die Mülltonnen bei, die über die bisherigen Marken auf den Deckel der Mülltonnen geklebt werden müssen. Nur so ist auch in Zukunft die regelmäßige Tonnenleerung sichergestellt.

Restmülltonnen und Biotonnen werden in Riedstadt nur geleert, wenn sie diese Marken deutlich sichtbar auf dem Deckel tragen. Die Müllabfuhr erkennt an der Marke, dass die Tonne registriert ist. Restmüll- und Bio-Behälter ohne Marke werden ab Mai bei der Leerung nicht mehr berücksichtigt. Lediglich Papiertonnen und Gelbe Tonnen für Verpackungsmüll benötigen keine eigenen Märchen.

Alle Mülltonnen müssen laut Satzung rechtzeitig, das heißt ab 6:30 Uhr, zur Leerung bereitgestellt sein. Die Abfuhrtermine sind dem aktuellen Abfallkalender zu entnehmen. Wer die Tonne später an die Straße stellt, läuft Gefahr, dass die Müllbehälter ungeleert stehen bleiben, da sich die Tourenplanung der Müllabfuhr ändern kann. Ein Wohnheitsrecht („aber sie kommen bei uns doch immer erst um 10:00 Uhr“) gibt es nicht.

Wer dazu Fragen hat oder eine Marke benötigt, kann sich an die Steuerverwaltung im Rathaus (Inna Wedel oder Sandra Reinhardt unter der Telefonnummer 06158 181-212 oder 213, E-Mail: abgaben@riedstadt.de) wenden.

Wahl zum Kreistag in Riedstadt am 27. März 2011 (vorläufiges Endergebnis)

Stimmbezirk	Wahlberechtigte ohne Sperrmerk. W.	Wahlberechtigte mit Sperrmerk. W.	Wahlberechtigte	Wählende	darunter mit Wahlschein	Ungültige Stimmen	Gültige Stimmen	CDU	SPD	FDP	GRÜNE	LINKE	FBG	FW	Tierschutz
I Goddelau	1.150	170	1.320	419	0	27	26.586	7.222	9.157	756	7.123	842	106	1.163	217
II Goddelau	1.367	226	1.593	458	0	25	29.587	9.251	10.269	668	5.972	799	523	1.802	303
III Goddelau	1.010	178	1.188	344	1	16	22.345	6.985	6.248	417	5.476	1.085	554	1.449	131
XVI Briefwahl				530	530	32	34.044	10.755	13.699	558	5.124	598	258	2.793	259
Summe	3.527	574	4.101	1.751	531	100	112.562	34.213	39.373	2.399	23.695	3.324	1.441	7.207	910
in %				42,7%		5,7%		30,4%	35,0%	2,1%	21,1%	3,0%	1,3%	6,4%	0,8%
IV Crumstadt	819	98	917	258	0	17	16.204	5.400	4.202	451	3.910	848	159	1.019	215
V Crumstadt	816	144	960	324	0	27	19.763	6.689	6.490	624	4.240	589	13	1.050	68
VI Crumstadt	1.063	154	1.217	357	0	28	22.200	8.888	6.338	241	4.909	752	160	600	312
XVII Briefwahl				354	354	11	23.528	7.835	9.605	352	3.204	746	505	965	316
Summe	2.698	396	3.094	1.293	354	83	81.695	28.812	26.635	1.668	16.263	2.935	837	3.634	911
in %				41,8%		6,4%		35,3%	32,6%	2,0%	19,9%	3,6%	1,0%	4,4%	1,1%
VII Erfelden	888	135	1.023	349	0	14	23.465	8.352	8.972	521	4.485	219	146	713	57
VIII Erfelden	856	97	953	340	0	19	21.490	7.640	6.664	351	4.999	529	219	735	353
IX Erfelden	925	89	1.014	381	0	19	24.778	7.884	8.450	321	6.333	740	353	430	267
XVIII Briefwahl				282	282	11	18.240	5.979	7.429	646	2.806	423	178	430	349
Summe	2.669	321	2.990	1.352	282	63	87.973	29.855	31.515	1.839	18.623	1.911	896	2.308	1.026
in %				45,2%		4,7%		33,9%	35,8%	2,1%	21,2%	2,2%	1,0%	2,6%	1,2%
X Leeheim	1.057	131	1.188	431	0	18	26.694	6.883	12.750	283	4.900	841	302	533	202
XI Leeheim	896	96	992	384	0	18	24.263	6.267	11.274	1.039	4.644	681	151	138	69
XII Leeheim	993	128	1.121	440	0	16	28.784	8.286	11.665	978	6.750	299	143	384	279
XIX Briefwahl				317	317	3	21.227	5.905	9.836	504	3.097	543	110	991	241
Summe	2.946	355	3.301	1.572	317	55	100.968	27.341	45.525	2.804	19.391	2.364	706	2.046	791
in %				47,6%		3,5%		27,1%	45,1%	2,8%	19,2%	2,3%	0,7%	2,0%	0,8%
XIII Wolfskehlen	937	188	1.125	370	0	17	24.078	6.544	9.364	751	5.135	708	451	924	201
XIV Wolfskehlen	929	129	1.058	343	0	15	21.803	7.448	7.638	601	4.797	817	25	423	54
XV Wolfskehlen	924	119	1.043	381	0	14	25.397	8.793	7.686	239	6.479	1.037	477	632	54
XX Briefwahl				384	384	14	25.168	6.854	10.260	481	5.604	654	93	849	373
Summe	2.790	436	3.226	1.478	394	60	96.446	29.639	34.948	2.072	22.015	3.216	1.046	2.828	682
in %				45,8%		4,1%		30,7%	36,2%	2,1%	22,8%	3,3%	1,1%	2,9%	0,7%
Gesamt	14.630	2.082	16.712	7.446	1.868	361	479.644	149.860	177.996	10.782	99.987	13.750	4.926	18.023	4.320
in %				44,6%		4,8%		31,2%	37,1%	2,2%	20,8%	2,9%	1,0%	3,8%	0,9%

Riedstadt hat gewählt

Am vergangenen Sonntag (27.) waren die Riedstädterinnen und Riedstädter nach zwei Durchgängen zur Bürgermeisterwahl im Januar erneut zum Urnengang aufgerufen. Neben der Volksabstimmung zur Aufnahme der Schuldenbremse (siehe gesonderter Bericht) waren vor allem die beiden Kommunalwahlen zur Stadtverordnetenversammlung und zum Kreistag Groß-Gerau besonders aufwändig. Bei Kommunalwahlen in Hessen gibt es seit zehn Jahren durch ein geändertes Wahlrecht mehr Einflussmöglichkeiten der Wählerschaft. Kumulieren (bis zu 3 Stimmen für eine/n Bewerber/in) und Panaschieren (Stimmen über mehrere Wahlvorschläge verteilen) soll den Wählerwillen noch deutlicher machen.

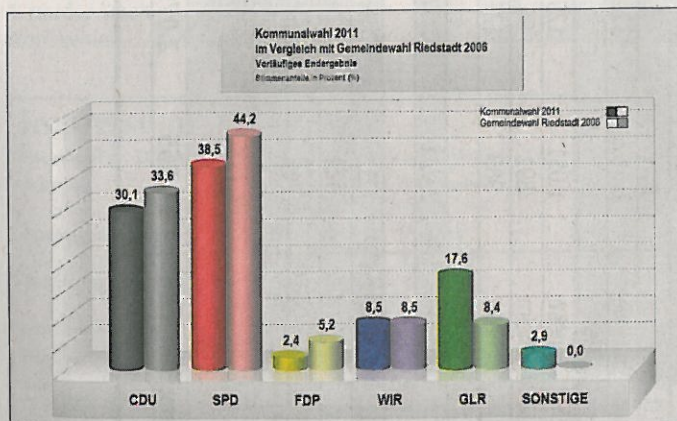
Die Tatsache, dass Wählerinnen und Wähler somit insgesamt 37 Stimmen bei der Stadtverordnetenversammlung und sogar 71 Stimmen bei der Kreistagswahl zu vergeben hatten, macht die Ermittlung des Wahlergebnisses besonders langwierig. Am Wahlsonntag selbst wurde lediglich ein so genanntes „Trendwahlergebnis“ ermittelt. Ausgewertet wurden hierfür die Stimmzettel, bei denen nur ein Listenkreuz gemacht wurde und keine einzelnen Kandidaten angekreuzt bzw. gestrichen wurden. Die eigentliche Ermittlung des vorläufigen Endergebnisses lag dann in der Verantwortung von fünf Auszählungswahlvorständen, die am Montag (28.) und Dienstag (29.) mit einem speziellen PC-Programm die kumulierten und/oder panaschierten Stimmzettel erfassen.



Stimmzettelerfassung im Auszählungswahlvorstand für Wolfskehlen (von links: Barbara Stowasser, Friedhelm Funk, Reinhold Führer und Monika Brix)

Nach Abschluss der Gemeindewahl am späten Montagnachmittag ergab sich folgendes Ergebnis:

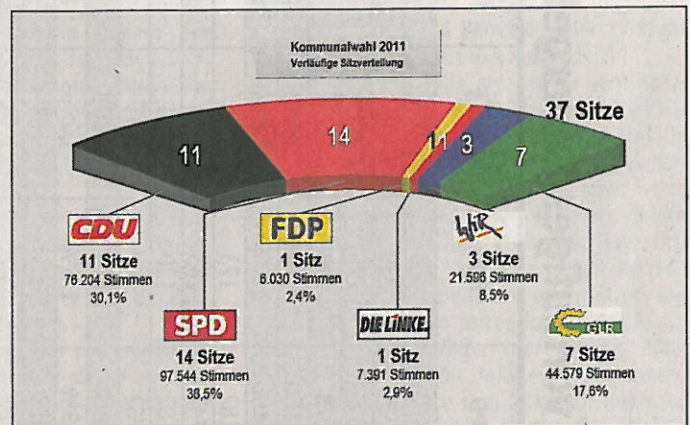
- Wahlberechtigte insgesamt: 16.643
- Wähler/innen insgesamt: 7.453
- Ungültige Stimmen: 217
- Gültige Stimmen (insgesamt): 253.344
- Wahlbeteiligung: 44,8 % (2006: 46,6 %)
- CDU: 30,1 %** (2006: 33,6 %)
- SPD: 38,5 %** (2006: 44,2 %)
- FDP: 2,4 %** (2006: 5,2 %)
- LINKE: 2,9 %** (2006 nicht kandidiert)
- WIR: 8,5 %** (2006: 8,5 %)
- GLR: 17,6 %** (2006: 8,4 %)



Gemeindewahl-Ergebnis im Vergleich zu 2006

Aus dem vorgenannten Ergebnis ergibt sich folgende Sitzverteilung in der neuen Stadtverordnetenversammlung:

- CDU: 11 Sitze** (2006: 13)
- SPD: 14 Sitze** (2006: 16)
- FDP: 1 Sitz** (2006: 2 Sitze)
- LINKE: 1 Sitz** (2006 nicht kandidiert)
- WIR: 3 Sitze** (2006: 3)
- GLR: 7 Sitze** (2006: 3)



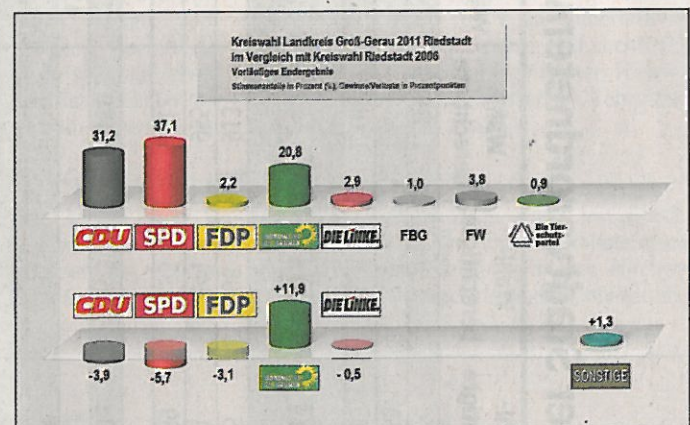
Sitzverteilung im neuen Stadtparlament

Nach dem Abschluss der Gemeindewahl kamen die großen roten Stimmzettel zur Kreiswahl bei der Einzelauswertung an die Reihe. Hier stand das vorläufige Endergebnis am Dienstagvormittag gegen 11:00 Uhr fest.

In Riedstadt haben sich die Wählerinnen und Wähler wie folgt entschieden:

- Wahlberechtigte insgesamt: 16.712
- Wähler/innen insgesamt: 7.446
- Ungültige Stimmen: 361
- Gültige Stimmen (insgesamt): 479.644
- Wahlbeteiligung: 44,6 % (2006: 46,7 %)

- CDU: 31,2 %** (2006: 35,2 %)
- SPD: 37,1 %** (2006: 42,8 %)
- FDP: 2,2 %** (2006: 5,3 %)
- GRÜNE: 20,8 %** (2006: 9,0 %)
- LINKE: 2,9 %** (2006: 3,4 %)
- FBL: 1,0 %** (2006 nicht kandidiert)
- FW: 3,8 %** (2006 nicht kandidiert)
- Tierschutz: 0,9 %** (2006 nicht kandidiert)



Zu beiden Kommunalwahlen gibt es wieder Listen mit den Einzelergebnissen aus den Stadtteilen, die wir hier in den Riedstädter Nachrichten abdrucken. Auf der Homepage der Stadt (www.riedstadt.de) gibt es außerdem Informationen zu den nunmehr gewählten Stadtverordneten und deren Stimmanteil an den Gesamtstimmen („Rankingliste“).

Wer keinen Internetanschluss hat und weitere Informationen und Auswertungen wünscht kann sich gerne an das Pressebüro der Stadt wenden (E-Mail: presse@riedstadt.de, Telefon: 06158 181-130).

Wahl der Stadtverordnetenversammlung am 27. März 2011 (vorläufiges Endergebnis)

Stimmbezirk	Wahlberechtigte ohne Stimmzettel IV	Wahlberechtigte mit Stimmzettel IV	Wahlberechtigte	Wählende	darunter mit Wahlzettel	Ungültige Stimmen	Gültige Stimmen	CDU	SPD	FDP	LINKE	WIR	GLR
I Goddelau	1.146	170	1.316	418	0	15	14.070	3.464	4.962	453	397	1.605	3.189
II Goddelau	1.362	226	1.588	458	0	12	15.807	4.691	5.728	358	444	1.810	2.776
III Goddelau	1.005	178	1.183	344	1	9	11.837	3.250	3.394	278	493	2.534	1.888
XVI Briefwahl			4.087	1.751	532	66	59.693	16.392	21.160	1.501	1.671	8.413	10.556
Summe in %				42,8%		3,8%		27,5%	35,4%	2,5%	2,8%	14,1%	17,7%
IV Crumstadt	815	98	913	257	0	8	8.518	2.679	2.182	173	460	998	2.026
V Crumstadt	811	144	955	324	0	10	10.733	3.259	3.742	283	248	1.044	2.157
VI Crumstadt	1.059	153	1.212	357	0	12	11.854	4.763	3.182	120	284	896	2.609
XVII Briefwahl			3.080	1.290	352	36	43.540	14.878	13.968	643	1.383	3.818	8.950
Summe in %				41,9%		2,8%		34,2%	31,9%	1,5%	3,2%	8,8%	20,6%
VII Erfelden	885	135	1.020	350	0	11	11.936	4.273	4.428	334	153	846	1.902
VIII Erfelden	855	97	952	340	0	6	11.545	3.700	3.782	383	314	968	2.398
IX Erfelden	922	89	1.011	381	0	7	13.496	4.260	4.772	215	731	572	2.946
XVIII Briefwahl			2.983	1.357	286	31	46.885	15.385	17.282	1.338	1.403	2.917	8.560
Summe in %				45,5%		2,3%		32,8%	36,9%	2,9%	3,0%	6,2%	18,3%
X Leenheim	1.051	129	1.180	431	0	13	13.962	3.437	7.296	134	424	793	1.878
XI Leenheim	891	96	987	385	0	9	12.505	3.114	6.512	396	319	404	1.760
XII Leenheim	989	127	1.116	439	0	11	14.764	4.200	6.647	434	276	836	2.371
XIX Briefwahl			3.283	1.581	326	44	52.414	13.665	26.089	1.275	1.264	2.792	7.329
Summe in %				48,2%		2,8%		26,1%	49,8%	2,4%	2,4%	5,3%	14,0%
XIII Wolfskehlen	932	188	1.120	368	0	17	12.334	3.741	4.884	277	429	1.103	1.900
XIV Wolfskehlen	922	129	1.051	342	0	12	11.587	3.963	4.476	263	450	581	1.854
XV Wolfskehlen	920	119	1.039	381	0	4	13.406	4.329	4.360	359	418	1.008	2.932
XX Briefwahl			3.210	1.474	383	7	50.812	15.884	19.145	1.273	1.670	3.656	9.184
Summe in %				45,9%		2,7%		31,3%	37,7%	2,5%	3,3%	7,2%	18,1%
Gesamt in %	14.565	2.078	16.643	7.453	1.879	217	253.344	76.204	97.544	6.030	7.391	21.596	44.579
				44,8%		2,9%		30,1%	38,5%	2,4%	2,9%	8,5%	17,6%

Dank an Wahlvorstände

Bei den Kommunalwahlen am vergangenen Sonntag (27. März) wurden an alle mit der Wahlorganisation und Wahldurchführung befassten Mitarbeiterinnen und Mitarbeiter hohe Anforderungen gestellt. Die Gemeindegewahlleiterin der Stadt Riedstadt, Petra Fischer, dankt daher ausdrücklich allen ehrenamtlichen Mitgliedern sowie den Helferinnen und Helfern der Wahlvorstände und Auszählungswahlvorstände für die geleistete Arbeit. Der störungsfreie Ablauf der Wahlhandlung und die schnelle und einwandfreie Ermittlung des Trendergebnisses (sonntags) und der vorläufigen Endergebnisse (montags und dienstags) der Kommunalwahlen sei diesem Einsatz zu verdanken.

Auch die Erste Stadträtin Erika Zettel, die derzeit den Bürgermeister vertritt, spricht allen ehrenamtlichen Mitgliedern in den zwanzig Riedstädter Wahlbezirken für ihr gezeigtes Engagement ihren Dank aus. Darin schloss sie auch die rund vierzig Mitarbeiterinnen und Mitarbeitern des Rathauses mit ein, die in den Auszählungswahlvorständen zu Wochenbeginn tätig wurden.

Offenlegung von Protokollen

Die Niederschriften der Sitzung des Umwelt-, Bau- und Verkehrsausschusses vom 14. Februar 2011 und der Sitzung des Haupt-, Finanz- und Wirtschaftsausschusses vom 15. Februar 2011 liegen vom 4. bis zum 8. April 2011 während der Dienststunden bei der Stadtverwaltung Riedstadt, Rathaus Goddelau, Rathausplatz 1, Parlamentsbüro, Zimmer 202 (2. Obergeschoss), zur Einsichtnahme offen aus. Die Protokolle aus den Ausschüssen und der Stadtverordnetenversammlung Riedstadts finden Sie zum Nachlesen auch auf der Homepage der Stadt (www.riedstadt.de) in der Rubrik „Politik“.

SPERRMÜLLBÖRSE

Zu schade zum Wegwerfen

Kostenlose Angebote von Möbeln und sonstigem Hausrat
Info-Telefon Fachgruppe Umwelt 181-321
Gartengarnitur aus Knüppelholz:
1 Bank (2-Sitzer), 3 Sessel,
1 runder Tisch
Wolfskehlen, Telefon 72709

POLIZEIBERICHTE

POL-DA: Verkehrsunfallstatistik des Landkreises Groß-Gerau - Zahl der Verkehrsunfälle weiterhin rückläufig (-5,15 Prozent)

Rüsselsheim: (ots) - Verkehrsunfallzahlen der Polizeidirektion Groß-Gerau 2010

Die Zahl der Verkehrsunfälle 2010 ist weiterhin rückläufig (-5,15%). Die Anzahl der Fluchtunfälle im Kreisgebiet ist um 7,94% gesunken. Im Jahr 2010 wurden durch die Polizei im Kreisgebiet insgesamt 3.279 Verkehrsunfälle aufgenommen. Im Vorjahr betrug die Anzahl noch 3.457, dies entspricht einem Rückgang von 5,15%.

Im Einzelnen sieht die Bilanz wie folgt aus: Bei insgesamt 720 Verkehrsunfällen im Kreisgebiet wurden 154 Personen schwer und 783 leicht verletzt. Somit reduzierte sich die Zahl der Leichtverletzten um 5,32%.

10 Personen wurden 2010 bei Verkehrsunfällen getötet, dies sind 2 mehr als im Vorjahr. Es handelte sich um 5 Pkw-Fahrer, 4 Fahrradfahrer und 1 Fußgänger. Diese Zahl liegt im Schnitt der vergangenen Jahre. Bei einem Unfall stürzte ein 70-jähriger Fahrradfahrer infolge eines Herzversagens, somit lag in diesem Fall kein "echter" Verkehrsunfall vor. In einem weiteren Fall stürzte und verstarb ein 73-jähriger Fahrradfahrer, auch bei diesem Unfall lag keine Fremdbeteiligung vor. Die Anzahl der 135 Verkehrsunfälle mit Schwerverletzten (Vorjahr 138) nahm um 2,17% leicht ab. Bei den 575 Unfällen mit Leichtverletzten (Vorjahr 622) konnte ein erfreulicher Rückgang um 7,56% verzeichnet werden. Insgesamt reduzierte sich dabei die Anzahl der 783 Leichtverletzten (Vorjahr

827) um 5,32%. Die Anzahl der insgesamt schwerverletzten 154 Personen blieb (Vorjahr 152) mit +1,32% nahezu unverändert.

Die Anzahl der Unfälle mit Fußgängern reduzierte sich von 65 auf 63 Unfälle (-3,08%). Nahezu gleich blieb die Anzahl der Unfälle mit Radfahrern, diese lag bei 213, (Vorjahr 215) -0,93%. Ein deutlich positiverer Trend ist bei den Verkehrsunfällen mit Motorrädern und Mofas festzustellen. Hier reduzierte sich die Anzahl von 165 Unfällen in 2009 auf 133 Unfälle 2010, dies bedeutet einen Rückgang von 19,39%. Ebenso erfreulich ist der Rückgang der Fluchtunfälle, hier wurden 2009 noch insgesamt 1.309 Unfälle aufgenommen, diese Zahl reduzierte sich 2010 auf nunmehr 1.205. Dies bedeutet einen erfreulichen Rückgang von 7,94%.

Bei den Verkehrsunfällen unter Alkoholeinfluss ist ebenfalls ein positiver Trend erkennbar. Wurden 2009 noch 128 Unfälle unter Alkoholeinfluss aufgenommen, waren es im Jahr 2010 dagegen nur noch 109 Unfälle, dies bedeutet einen Rückgang um 14,84%. Ein noch deutlicherer Rückgang ist bei den Drogenunfällen zu erkennen hier wurden 2010 nur 8 Unfälle aufgenommen (Vorjahr 16). Dies bedeutet einen Rückgang von 50%. Insgesamt kam es im Kreisgebiet zu 260 Verkehrsunfällen mit Wild (Vorjahr 235), dies bedeutet einen Anstieg von 10,6%.

POL-DA: Jugendliche geben Farbschmierereien zu Eigentümer eines gestohlenen Velos gesucht

Stockstadt am Rhein: (ots) - Zwei sechzehnjährige Jugendliche aus Stockstadt haben gegenüber der Polizei zugegeben, für mehrere Farbschmierereien an einem Einkaufsmarkt im Odenwaldring verantwortlich zu sein. Den beiden Jungs wird vorgeworfen, am Dienstagabend (22.03.) die Überdachung des Unterstands für Einkaufswagen, Plakate und den Parkplatz mit roter Farbe verunziert zu haben. Der Schaden beläuft sich auf etwa 1.000 Euro. Einer Streife der Gernsheimer Polizei war das Duo Mittwoch früh gegen 01:30

Uhr in der Nähe des Bahnhofs mit einem gestohlenen Einkaufswagen voller Waren aufgefallen und kontrolliert worden. Die Ermittlungen dazu dauern weiter an. Die beiden Jugendlichen hatten vermutlich ein ebenfalls gestohlenen Fahrrad am Einkaufsmarkt abgestellt, das sie auch mit roter Farbe besprüht hatten. Die Polizei stellte das silberfarbene Velo der Marke Fischer sicher und sucht nun nach dem rechtmäßigen Eigentümer. Hinweise bitte an die Polizeistation in Gernsheim unter Tel.Nr. 06258 93430.

SHPP-GG: Fahren unter Alkoholeinfluss

Riedstadt-Goddelau: (ots) - Am 27.03.2011 wurde um 22:50 Uhr eine Streife der Polizei Groß-Gerau auf einen PKW aufmerksam, der die Philippsanlage mit überhöhter Geschwindigkeit

befuhr. Bei der Kontrolle wurde festgestellt, dass der PKW-Fahrer unter Alkoholeinfluss stand. Es wurde eine Blutentnahme durchgeführt und der Führerschein wurde einbehalten.

Impressum:

Herausgeber, Druck + Verlag: Verlag + Druck Linus Wittich KG

Adresse: 54343 Föhren, Europaallee 2 (Industriepark Region Trier)

Anzeigenannahme: Tel.: 0 65 02 - 9147-0, Fax: 0 65 02 - 9147-250

Redaktion im Verlag: Tel.: 0 65 02 - 9147-213 Fax: 0 65 02 - 72 40

Internet und E-Mail: www.wittich.de, E-Mail: info@wittich-foehren.de

Postanschrift: Postfach 11 54, 54343 Föhren

Für Anzeigenveröffentlichungen und Fremdbeilagen gelten unsere allgemeinen Geschäftsbedingungen und unsere zurzeit gültige Anzeigenpreisliste. Bei Nichtlieferung ohne Verschulden des Verlages oder infolge höherer Gewalt, Unruhen oder Störung des Arbeitsfriedens bestehen keine Ansprüche gegen den Verlag.

Verantwortlich:

Verlagsleitung:

redaktioneller Teil:

Anzeigenteil:

Dietmar Kaupp, Föhren

Dietmar Kaupp, Föhren

Klaus Wirth, Föhren (Anzeigenleitung)

VERLAG + DRUCK

LINUS WITTICH

Heimat- und Bürgerzeitungen

